



▶ **ANNEXE**

CAHIER DES CHARGES TECHNIQUE RELATIF
À LA CRÉATION D'UN TERRAIN DE *Foot5*, ÉCLAIRÉ,
EN GAZON SYNTHÉTIQUE AVEC PALISSADES



F.A.F.A. >
FONDS D'AIDE AU FOOTBALL AMATEUR

CAHIER DES CHARGES

RELATIF À LA CRÉATION D'UN TERRAIN DE FOOT5,
ÉCLAIRÉ, EN GAZON SYNTHÉTIQUE AVEC PALISSADES
Édition avril 2017 applicable aux projets à partir du 1^{er} avril 2017



Foot5



L'objectif est de réaliser un terrain d'animation destiné à la pratique du football à 5 contre 5,

d'une longueur de 30 m min. et de 35 m max., d'une largeur de 18 m min. et de 20 m max., sans zone de dégagement, l'ensemble étant ceinturé par une clôture résistante. L'aire de jeu est réalisée en gazon synthétique.



ENVIRONNEMENT

Le terrain de Foot5 doit être situé dans **un complexe sportif dont les installations existantes sont classées au minimum de niveau T6.**



FOND DE FORME

Il peut être en sol naturel, en enrobé ou en béton (possible réaménagement d'un terrain existant), parfaitement uniforme avec une légère pente transversale ou en toit pour permettre l'écoulement des eaux de pluie. Dans le cas d'un support en béton poreux il faudra s'assurer de sa perméabilité et la pente dans ce cas est inutile. Sa réalisation est à la charge du maître d'ouvrage.



INFRASTRUCTURE – FONDATION

Sa constitution doit être conforme aux exigences de la Norme NFP 90-112.

Une séparation physique (béton) en périphérie du gazon synthétique assure la protection de celui-ci par rapport au sol environnant au niveau de la clôture.



SURFACE DE JEU

TYPE DE REVÊTEMENT

Il est réalisé en gazon synthétique de préférence sans charge avec couche de souplesse ou à charge mixte (sable + remplissage souple) avec ou sans couche de souplesse.

Les fibres mesurent :

- ▶ soit au minimum 55 mm sans couche de souplesse
- ▶ soit entre 30 et 40 mm avec une couche de souplesse

Le revêtement doit respecter les normes NF P90-112 et NF EN 15330-1.



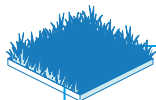
Paraphe

CAHIER DES CHARGES

RELATIF À LA CRÉATION D'UN TERRAIN DE FOOT5,
ÉCLAIRÉ, EN GAZON SYNTHÉTIQUE AVEC PALISSADES
Édition avril 2017 applicable aux projets à partir du 1^{er} avril 2017



FOOT5



La surface de jeu en gazon synthétique doit être continue de palissade à palissade. Les caniveaux en pied intérieur des panneaux ne sont pas autorisés.

La récupération des eaux de ruissellement doit s'effectuer à l'extérieur du terrain. En cas de contrainte (*notamment foncière*) ne permettant pas une récupération extérieure, l'arase supérieure des grilles des caniveaux sera sous le revêtement en gazon synthétique.

TRACÉS

Les tracés de l'aire de jeu, d'une largeur de 5 cm min. et de couleur blanche, sont intégrés à l'aire de jeu (*voir plan détaillé en page 5*).



Les tracés définis dans le cahier des charges (*plan de l'aire de jeu*) se doivent d'être respectés sans aucun autre tracé.



CLÔTURE ET ACCÈS

PANNEAUX PÉRIPHÉRIQUES

La surface de jeu est ceinturée par une palissade rigide en matériau imputrescible et insonorisant fixée sur une structure porteuse métallique et d'une hauteur de 1 m min. Cette palissade devra être pleine et ainsi pouvoir être utilisée par les joueurs pour faire rebondir le ballon. Elle ne devra pas être dangereuse lors des contacts avec les joueurs.

La palissade devra être conçue pour permettre la mise en place de filets pare-ballons et d'un accès au terrain.



Paraphe



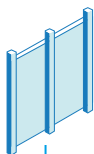
F.A.F.A.
FONDS D'AIDE AU FOOTBALL AMATEUR

CAHIER DES CHARGES

RELATIF À LA CRÉATION D'UN TERRAIN DE FOOT5,
ÉCLAIRÉ, EN GAZON SYNTHÉTIQUE AVEC PALISSADES
Édition avril 2017 applicable aux projets à partir du 1^{er} avril 2017



Foot5



Les panneaux périphériques forment une palissade qui fait partie du jeu du Foot5. Ils doivent assurer un plan vertical d'une hauteur de 1 m min. sur toute la périphérie et ne comporter aucun élément saillant ou coupant (*boulonnerie par exemple*) côté aire de jeu qui puisse mettre en cause la sécurité des joueurs ou fausser le rebond du ballon.

Les palissades doivent démarrer au niveau du sol, l'écart avec le sol ne pourra pas être supérieur à 20 mm.

Les palissades et leurs encadrements devront être parfaitement reliés jointivement à leurs poteaux support sans aucun écart qui pourrait permettre, entre autres, un risque de pincement de doigt.

FILETS DE PROTECTION

Filets pare-ballons

Permettant une hauteur finale de 5 m min. hors sol, les filets pare-ballons sont fixés sur une structure métallique.

Une attention particulière sera apportée à la jonction entre ces filets et les panneaux en partie basse.

Le remplacement des parties les plus sollicitées du filet pare-ballons (*derrière les buts*) devra être facilité dans la conception.

Les filets pare-ballons verticaux qui prolongent les palissades en partie haute pourront être remplacés utilement par des grillages en tout ou partie pour éviter les risques d'escalade et de dégradation prématurée des filets.

Filet ou grillage, la liaison entre ceux-ci et la palissade devra être continue, hermétique et pérenne. La palissade doit être conçue pour intégrer la fixation du filet ou du grillage.

Filet de toit

Un filet de toit doit être installé à une hauteur de 5 m min. au-dessus de l'aire de jeu.

Le filet de toit reste recommandé sans obligation. Il sera très utile pour empêcher la sortie des ballons pour les terrains en site urbain à proximité immédiate d'une voie publique par exemple.

 Paraphe

CAHIER DES CHARGES

RELATIF À LA CRÉATION D'UN TERRAIN DE FOOT5,
ÉCLAIRÉ, EN GAZON SYNTHÉTIQUE AVEC PALISSADES
Édition avril 2017 applicable aux projets à partir du 1^{er} avril 2017



FOOT5



ACCÈS

La clôture est équipée d'une porte de 1 m min., pouvant être sécurisée, permettant l'accès libre à l'aire de jeu. Elle doit pouvoir être utilisée pour le rebond des ballons.

La porte doit permettre l'accès aux personnes à mobilité réduite ainsi que celui du matériel d'entretien. Par ailleurs, un dispositif doit interdire le passage des cycles et engins à moteur.

La visserie et boulons de fixation doivent être rendus inviolables et ne présenter aucun danger pour les utilisateurs.

À l'extérieur de la clôture, il est recommandé de prévoir une bande de protection en enrobé ou autre matériau approprié pour limiter les apports de terre sur l'aire de jeu.



Un seul accès est prévu pour ne pas altérer la qualité des rebonds du ballon.

Cette porte peut éventuellement être à deux battants (ouverture max. 2 m) mais les panneaux en partie basse des ouvrants sont indispensables sur la même hauteur que ceux formant palissades.

La continuité des panneaux bas sur la totalité du périmètre est indispensable.

Les poteaux support doivent être alignés sur les panneaux de la palissade avec des écarts entre battants et poteaux supports des plus réduits pour minimiser les faux rebonds.

Aucune poignée saillante côté jeu n'est admise pour des questions de sécurité.

BUTS

L'équipement comporte deux buts métalliques (dimensions intérieures de 4 m de largeur et 2 m de hauteur, profondeur de 50 cm min., section ronde ou ovoïde de 8 cm), solidement fixés au sol. Les buts sont solidaires de la structure de la clôture et encastrés dans la palissade (panneaux périphériques).

Les buts sont équipés de filets amortisseurs type handball.

Les poteaux et la barre transversale sont d'une couleur distincte de celle de la surface de jeu.

 Paraphe

CAHIER DES CHARGES

RELATIF À LA CRÉATION D'UN TERRAIN DE FOOT5,
ÉCLAIRÉ, EN GAZON SYNTHÉTIQUE AVEC PALISSADES
Édition avril 2017 applicable aux projets à partir du 1^{er} avril 2017



Foot5

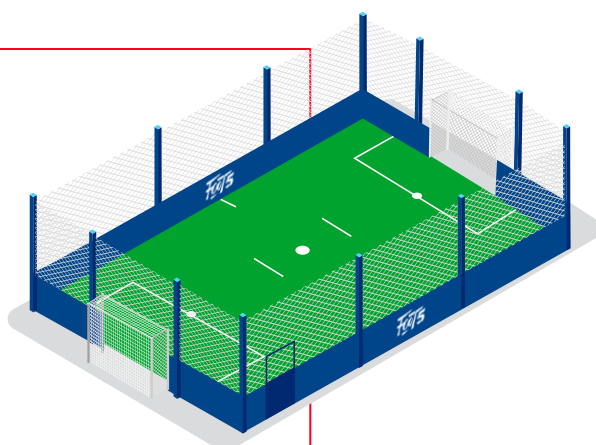
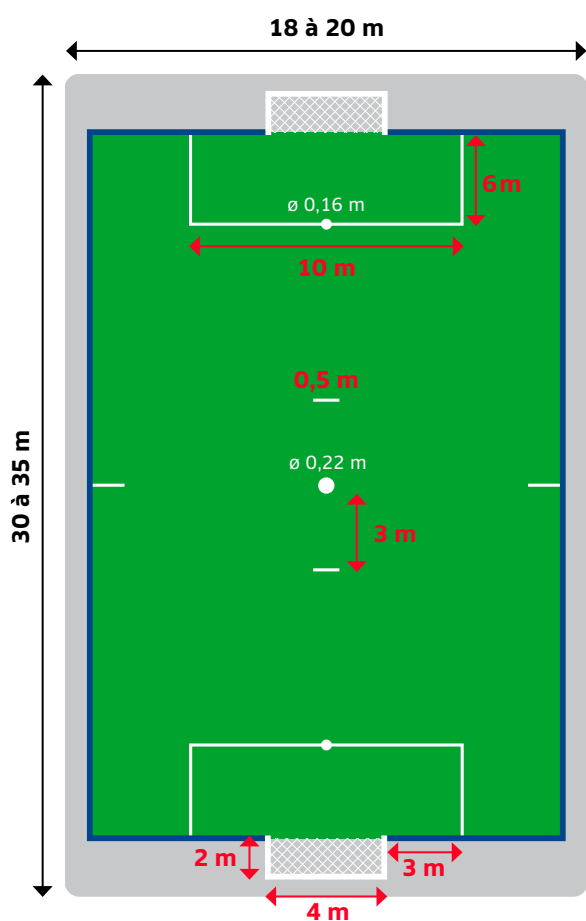
ÉCLAIRAGE

Pour permettre une utilisation maximale de l'équipement en soirée ou en période hivernale, il doit être équipé d'une installation d'éclairage de l'aire de jeu. **Cet éclairage est connecté ou indépendant de l'éclairage public (éclairage moyen min. de 160 lux avec un coefficient d'uniformité min. de 0,50).**

OPTION POSSIBLE

L'équipement peut être réalisé dans un ensemble couvert, après accord préalable de la FFF.

PLAN DE L'AIRE DE JEU (DOIT SE CONFORMER AU PLAN CI-DESSOUS)



 Paraphe

CAHIER DES CHARGES

RELATIF À LA CRÉATION D'UN TERRAIN DE FOOT5,
ÉCLAIRÉ, EN GAZON SYNTHÉTIQUE AVEC PALISSADES
Édition avril 2017 applicable aux projets à partir du 1^{er} avril 2017



Foot5



EXEMPLES D'AIRE DE JEU CONFORMES

Illustrations non contractuelles



MAIRIE DE DONZENAC (19)



MAIRIE DE SALOUEL (80)



MAIRIE DE COUFFÉ (44)



**Cachet du porteur du projet et
signature du représentant légal**

Date :

Attention : selon la version de votre logiciel Adobe Reader/Acrobat Reader,
la fonctionnalité d'insertion d'un fichier peut se limiter au seul format PDF.
En alternative, cette fiche peut être renseignée manuellement.



FATA
FONDS D'AIDE AU FOOTBALL AMATEUR

▶ **CONTACTS**

Pour toute demande d'informations, veuillez contacter votre District d'appartenance (et votre Commission Départementale/Régionale des Terrains et Installations Sportives) pour vous accompagner à formaliser et déposer un **dossier FAFA Équipement - Création d'un terrain de *FOOTS*, éclairé, en gazon synthétique avec palissades.**

Pour toute autre demande concernant la partie administrative de votre dossier, vous pouvez contacter :

Michaël LANGOT

Chef de projet Déploiement des pratiques
à la Ligue du Football Amateur

01 44 31 74 94 - mclangot@fff.fr

Pour toute autre demande concernant la partie technique d'un terrain de *FOOTS* (règlements, type d'éclairage...), vous pouvez contacter :

Le Service des Terrains
et Installations Sportives de la FFF

01 44 31 73 12 - terrain@fff.fr



FAFA
FONDS D'AIDE AU FOOTBALL AMATEUR